

Enquête oud-leerlingen v.d. Paperclip

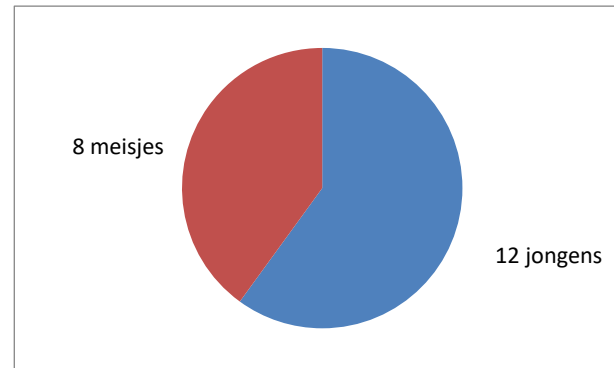
Ingevuld door 20 leerlingen

Afname: 17-6-2024

1.1.1 Ben je een jongen of een meisje?

jongen
meisje

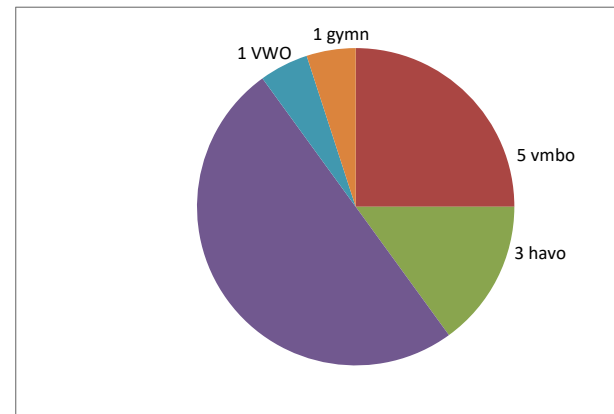
12
8



1.1.2 Op welk schooltype zit je nu?

praktijkonderwijs
vmbo
havo
havo/vwo
vwo
gymnasium
anders

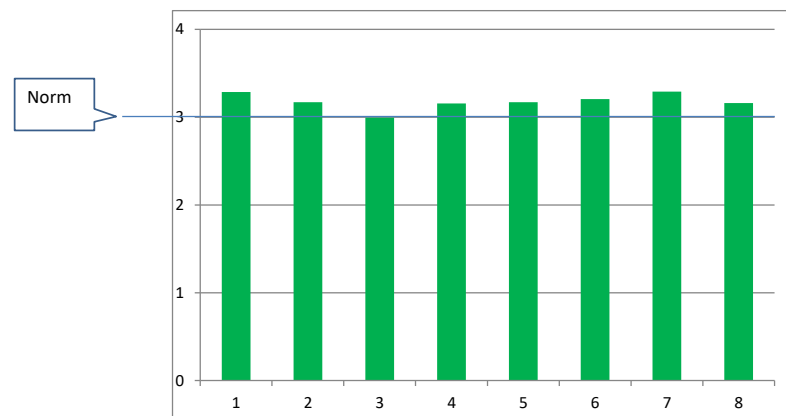
0
5
3
10
1
1
0



Samenvatting per onderdeel. Hierna volgt elk onderdeel.

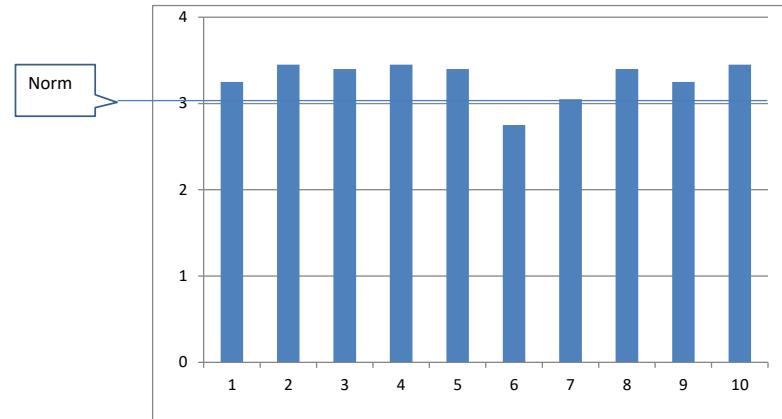
- 1 Kwaliteitszorg
- 2 Leerstofaanbod
- 3 Tijd
- 4 Pedagogisch Klimaat
- 5 Didactisch handelen
- 6 Schoolklimaat
- 7 Zorg en begeleiding
- 8 Sociale veiligheid

3,29
3,17
3,00
3,16
3,17
3,21
3,29
3,16



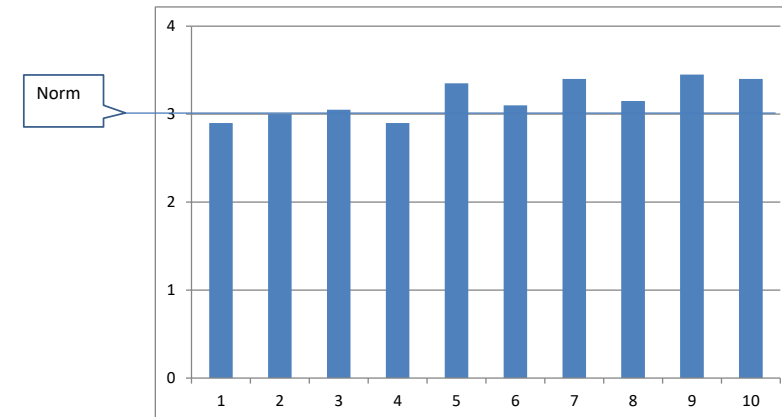
Kwaliteitszorg

1.2.1	1 De leraren namen ons serieus	3,25
1.2.2	2 De leraren lieten ons meepraten en meedenken	3,45
1.2.3	3 De leraren lieten ons meebeslissen	3,40
1.2.4	4 De leraren waren geïnteresseerd in onze mening	3,45
1.2.5	5 De leraren hielden rekening met onze mening(en)	3,40
1.2.6	6 De leraren vroegen regelmatig naar onze mening over de lessen	2,75
1.2.7	7 De leraren vertelden wat ze wilden verbeteren	3,05
1.2.8	8 Op school mocht en kon je zeggen wat je (ervan) vond	3,40
1.2.9	9 Ik vond de school een goede school	3,25
1.2.10	10 Ik vond de leraren gemiddeld goede leraren	3,45
		3,29



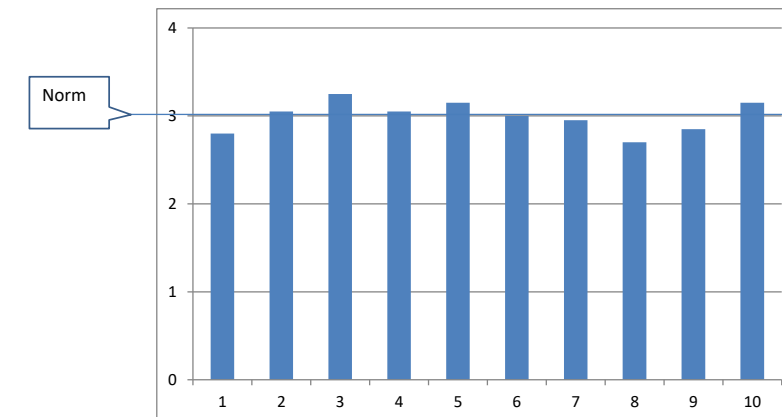
Leerstofaanbod

1.3.1	1 De school organiseerde veel extra activiteiten	2,90
1.3.2	2 De school bereidde mij goed voor op het voortgezet onderwijs	3,00
1.3.3	3 De school besteedde veel aandacht aan goed gedrag	3,05
1.3.4	4 De school besteedde veel aandacht aan leren	2,90
1.3.5	5 De school besteedde veel aandacht aan creatieve vakken	3,35
1.3.6	6 De school besteedde veel aandacht aan wereldoriëntatie	3,10
1.3.7	7 De school besteedde veel aandacht aan omgaan met de computer	3,40
1.3.8	8 De school besteedde veel aandacht aan zelfstandig werken	3,15
1.3.9	9 De school besteedde veel aandacht aan Rekenen	3,45
1.3.10	10 De school besteedde veel aandacht aan Taal (en lezen)	3,40
		3,17



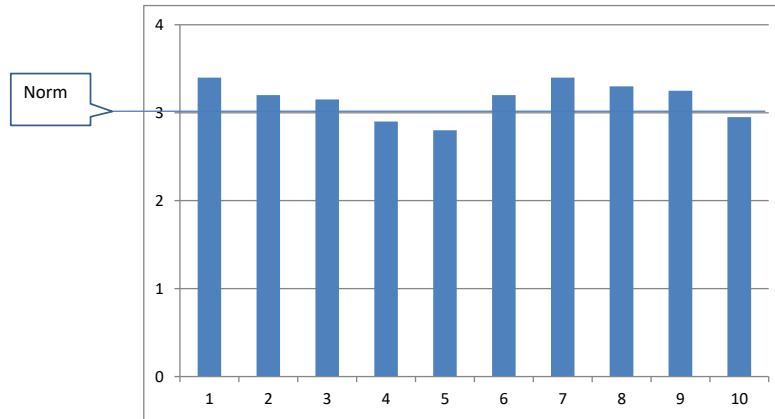
Tijd

1.4.1	1 De leraren gaven genoeg huiswerk	2,80
1.4.2	2 De leraren zorgden er voor dat alles goed georganiseerd was	3,05
1.4.3	3 De leraren werkten volgens een rooster	3,25
1.4.4	4 De leraren schreven het dagrooster op het bord	3,05
1.4.5	5 De leraren weken niet ?zo maar? af van het rooster	3,15
1.4.6	6 De leraren hielden zich goed aan de begin- en eindtijden	3,00
1.4.7	7 De leraren hielden zich goed aan de pauzetijden	2,95
1.4.8	8 De leraren lieten je niet lang wachten als je hulp nodig had	2,70
1.4.9	9 De leraren gaven meer tijd voor het werk als dat nodig was	2,85
1.4.10	10 De leraren hadden (maakten) tijd voor mij	3,15
		3,00



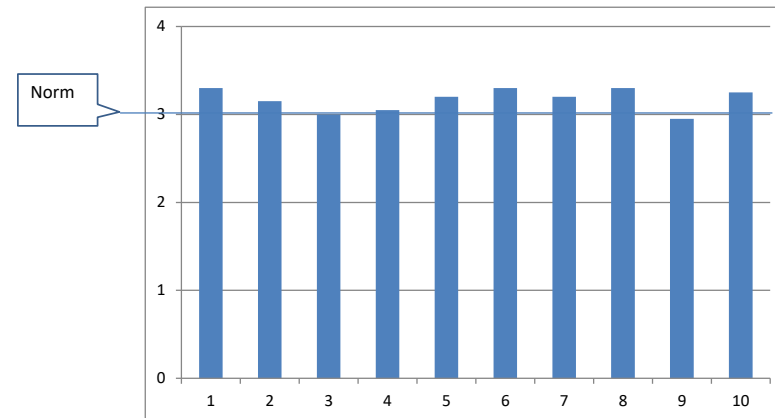
Pedagogisch klimaat

1.5.1	1 De leraren zorgden voor een goede sfeer in de klas	3,40
1.5.2	2 De leraren zorgden ervoor, dat we goed met elkaar omgingen	3,20
1.5.3	3 De leraren zorgden dat de orde goed was	3,15
1.5.4	4 De lokalen zagen er gezellig uit	2,90
1.5.5	5 De lokalen waren uitdagend ingericht	2,80
1.5.6	6 De leraren behandelden ons met respect	3,20
1.5.7	7 De leraren maakten geen vervelende opmerkingen	3,40
1.5.8	8 De leraren waren in het algemeen aardig	3,30
1.5.9	9 De leraren waren in het algemeen belangstellend	3,25
1.5.10	10 De leraren gaven in het algemeen veel complimentjes	2,95
		3,16



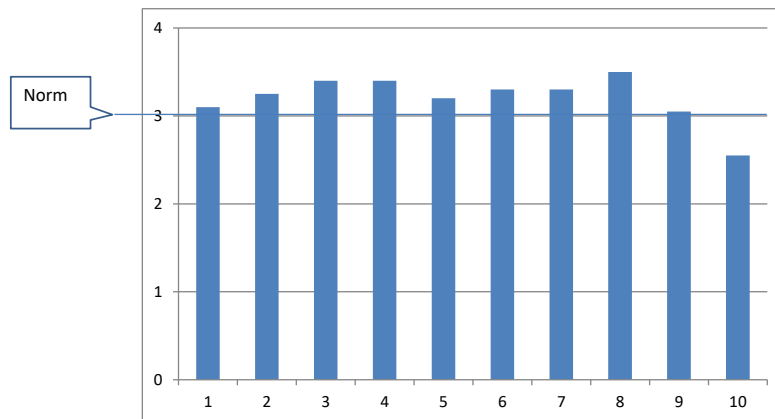
Didactisch handelen

1.6.1	1 De leraren legden goed uit	3,30
1.6.2	2 De leraren lieten ons voldoende samenwerken	3,15
1.6.3	3 De leraren waren deskundig	3,00
1.6.4	4 De leraren hielden rekening met verschillen tussen leerlingen	3,05
1.6.5	5 De leraren zorgden ervoor, dat we ons werk goed konden doen	3,20
1.6.6	6 De leraren lieten ons veel zelfstandig werken	3,30
1.6.7	7 De leraren zorgden voor afwisseling	3,20
1.6.8	8 De leraren gaven in het algemeen duidelijke opdrachten	3,30
1.6.9	9 De leraren lieten ons regelmatig zelf werk kiezen	2,95
1.6.10	10 De leraren gaven extra uitleg als dat nodig was	3,25
		3,17



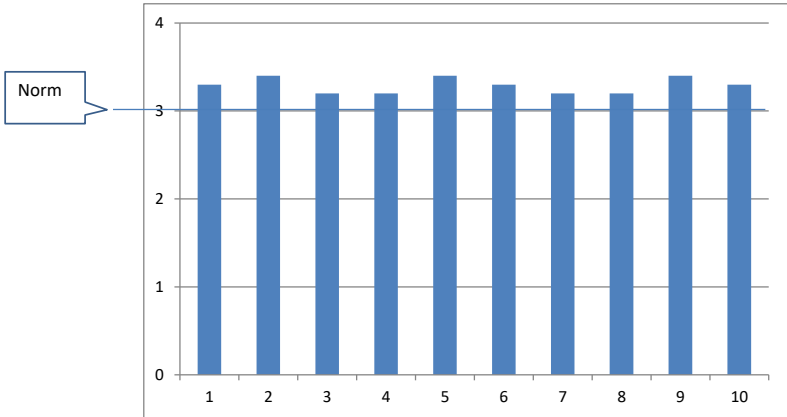
Schoonklimaat

1.7.1	1 Ik vond onze school een gezellige school	3,10
1.7.2	2 Ik vond onze school een moderne school	3,25
1.7.3	3 Ik vond onze school een kindvriendelijke school	3,40
1.7.4	4 Ik vond onze school een plezierige school	3,40
1.7.5	5 Ik vond onze school er netjes uitzien	3,20
1.7.6	6 Ik vond onze school een leuke school	3,30
1.7.7	7 Het schoolgebouw zag er netjes en schoon uit	3,30
1.7.8	8 Het plein was kindvriendelijk ingericht	3,50
1.7.9	9 De gangen waren opgeruimd	3,05
1.7.10	10 De toiletten waren schoon en netjes	2,55
		3,21



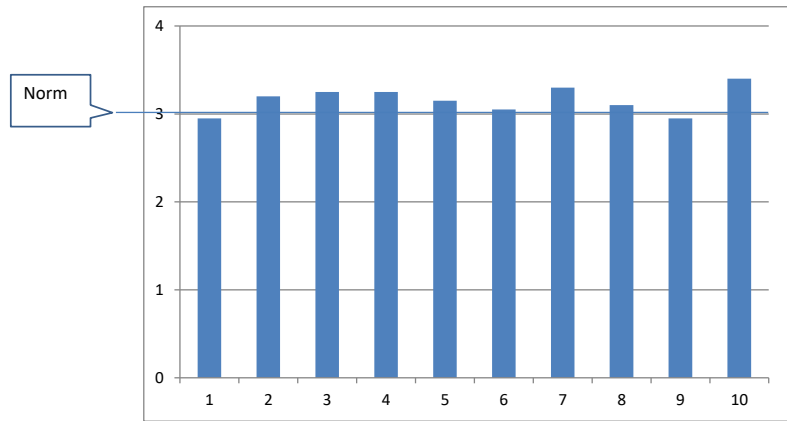
Zorg en begeleiding

1.8.1	1 De leraren gaven extra hulp als dat nodig was	3,30
1.8.2	2 De leraren gaven extra aandacht als dat nodig was	3,40
1.8.3	3 De leraren pakten gedragsproblemen goed aan	3,20
1.8.4	4 De leraren gaven extra werk als dat nodig was	3,20
1.8.5	5 De leraren gaven extra uitleg als dat nodig was	3,40
1.8.6	6 De leraren bleven geduldig als we het niet zo snel begrepen	3,30
1.8.7	7 De leraren bereidden ons goed voor op het voortgezet onderwijs	3,20
1.8.8	8 De leraren informeerden ons voldoende over het voortgezet onderwijs	3,20
1.8.9	9 De leraren gaven me zelfvertrouwen	3,40
1.8.10	10 De leraren behandelden me respectvol, ook als ik het niet begreep	3,30
		3,29

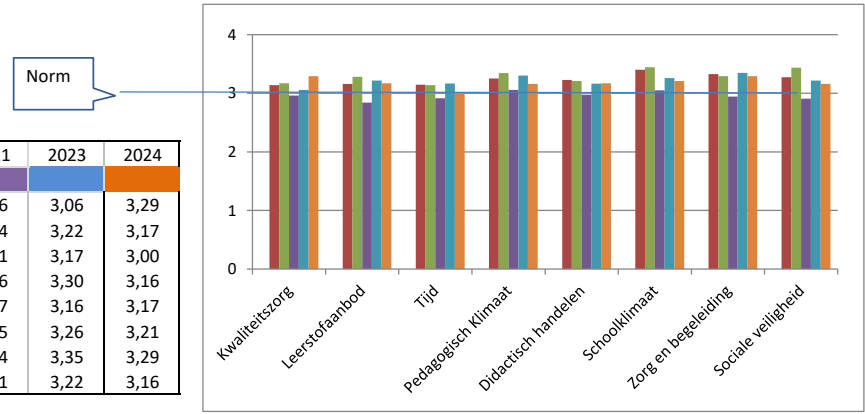


Sociale Veiligheid

1.9.1	1 Ik voelde me thuis op school	2,95
1.9.2	2 Ik voelde me veilig op school	3,20
1.9.3	3 De sfeer op het plein was goed	3,25
1.9.4	4 De leraren pakten pestgedrag direct aan	3,25
1.9.5	5 De leraren pakten pestgedrag goed aan	3,15
1.9.6	6 De leraren besteedden aandacht aan ruzies en misverstanden	3,05
1.9.7	7 De leraren leerden ons ruzies en misverstanden uit te praten	3,30
1.9.8	8 Ik kon met problemen bij de leraren terecht	3,10
1.9.9	9 Ik kon met problemen bij de schoolleiding terecht	2,95
1.9.10	10 Ik ging met plezier naar school	3,40
		3,16



Vergelijking periode 2018 - 2024: (Zie ook pagina 5)



- 1 Kwaliteitszorg
- 2 Leerstofaanbod
- 3 Tijd
- 4 Pedagogisch Klimaat
- 5 Didactisch handelen
- 6 Schoonklimaat
- 7 Zorg en begeleiding
- 8 Sociale veiligheid

2018	2019	2021	2023	2024
3,14	3,17	2,96	3,06	3,29
3,16	3,28	2,84	3,22	3,17
3,15	3,14	2,91	3,17	3,00
3,25	3,35	3,06	3,30	3,16
3,23	3,21	2,97	3,16	3,17
3,40	3,45	3,05	3,26	3,21
3,33	3,29	2,94	3,35	3,29
3,27	3,44	2,91	3,22	3,16

Gemiddelde Totaal:	3,24	3,29	2,96	3,22	3,18
--------------------	------	------	------	------	------

Periode 2018 - 2024

